

Өтініш беру.

№1 жаднама

Әрбір ата-ана ерте ме, кеш пе өзіне
мына сұрақты қоя бастайды:

Баланы секцияға/үйірмеге қалай берсем болады?

Бұл өте оңай!



MINDAL
ДОПОЛНИТЕЛЬНОЕ ОБРАЗОВАНИЕ

Секцияға/үйірмеге қабылдану үшін Сіз:

1

Интернет-порталға кіресіз

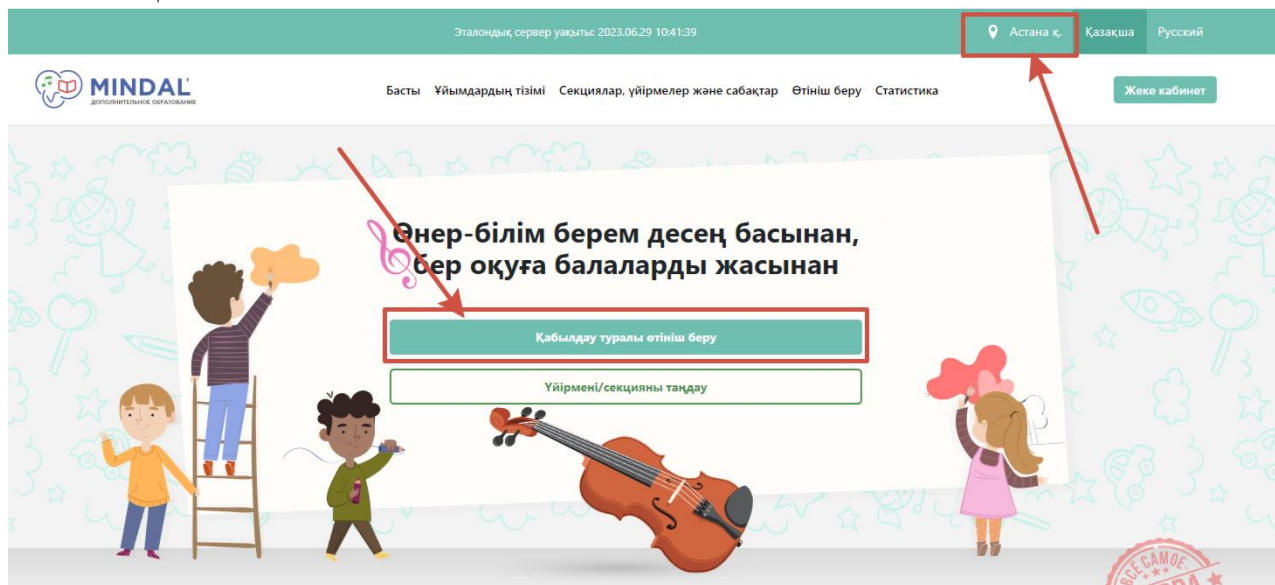


mindal24.kz

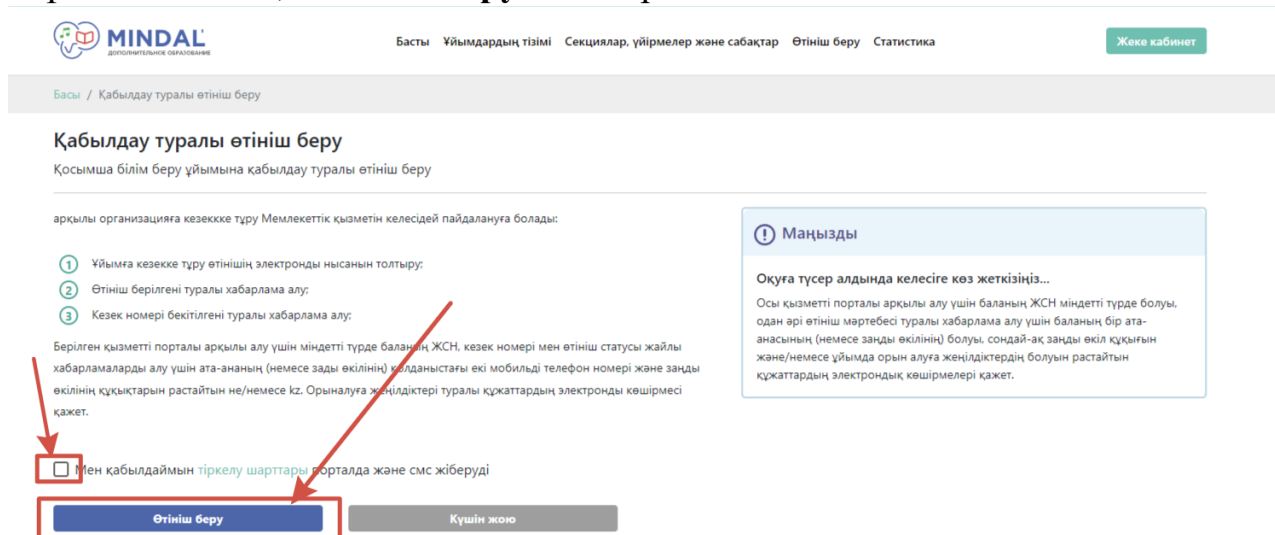


1. Кез келген браузерді, мәселен, Chrome ашасыз
2. Мекенжай жолында mindal24.kz деп жазасыз
3. Enter-ді басасыз

1. Қажет қаланы таңдап, «Қабылдау туралы өтініш беру» түймесін басыңыз.



2. Көрсетілген тіркелу талаптарымен таныстым деген бөлімге құс белгі қойып, «Өтініш беру» бастырмасын басыңыз.



3. Алдымен сізге өз мобильді құрылғыңызға **ed24.kz** мобильді қосымшасын жүктеп алу қажет. Сілтемені көрсетілген бөлімнен қарай аласыз:

Главная / Поддача заявления на зачисление

Поддача заявления на зачисление

Поддача заявления на зачисление в организацию дополнительного образования

ШАГ 1 Контактные данные родителя

ШАГ 2 О родителе (доверенном лице) и ребенке

ШАГ 3 Выбор секции

ШАГ 4 Сведения о льготах

ШАГ 5 Проверка введенных данных

Контактные данные родителя (законного представителя)

Контактные данные родителя (законного представителя) *

Укажите номер мобильного телефона, на который система отправит код подтверждения

Контактные данные родителя (законного представителя)


Отправить код подтверждения

Продолжить


Как установить приложение ed24.kz?

Коды подтверждения и любые уведомления отправляются на мобильное приложение **ed24.kz**. Если у вас нет приложения, то установите его

Вы можете сканировать QR-код для перехода в маркет приложений или найти приложение в маркете по его названию (ed24.kz)



или



Что нужно знать

Ответы на часто задаваемые вопросы

Кто услугодатель?

Кто может получить услугу?

4. Қосымшаны орнатқаннан кейін 1-қадамда телефон нөмірін көрсетіп, "Растау кодын жіберу" батырмасын басу қажет:

Главная / Поддача заявления на зачисление

Поддача заявления на зачисление

Поддача заявления на зачисление в организацию дополнительного образования

ШАГ 1 Контактные данные родителя

ШАГ 2 О родителе (доверенном лице) и ребенке

ШАГ 3 Выбор секции

ШАГ 4 Сведения о льготах

ШАГ 5 Проверка введенных данных

Контактные данные родителя (законного представителя)

Контактные данные родителя (законного представителя) *

Укажите номер мобильного телефона, на который система отправит код подтверждения

Контактные данные родителя (законного представителя)

Отправить код подтверждения

Продолжить

5. Кейін төменге түсу қажет, сол кезде сізге *Бір реттік құпия сөз* және *QR-код* көрсетіледі:


Контактные данные родителя (законного представителя)

Контактные данные родителя (законного представителя) *

Укажите номер мобильного телефона, на который система отправит код подтверждения

Система не смогла отправить код подтверждения. По указанному абонентскому номеру никогда ранее не устанавливалось и не регистрировалось мобильное приложение **ed24.kz**. Пожалуйста, установите приложение согласно инструкции выше и при его регистрации используйте специальный QR-код или одноразовый пароль для привязки к абонентскому номеру

Сканируйте QR-код в приложении **ed24.kz**, чтобы осуществить привязку к абонентскому номеру:



ИЛИ

Введите одноразовый пароль в приложении **ed24.kz**

0368 8432 1230

Обратите внимание!
Устройство будет привязано к данному номеру телефона, войти в приложение под другим номером телефона будет невозможно

6. ED24.kz қосымшасын ашып, алдымен жүйеде көрсетілген телефон нөмерді енгізіп, көрсетілген талаптармен танысып, «Продолжить» батырмасын басу қажет:

3:51

Лента уведомлений ED24.KZ

приложение для получения уведомлений от образовательной платформы ed24.kz и интегрированных с ней продуктов: INDIGO, SAKURA, MINDAL, MALANIT, AZAMAT

УКАЖИТЕ ТЕЛЕФОН

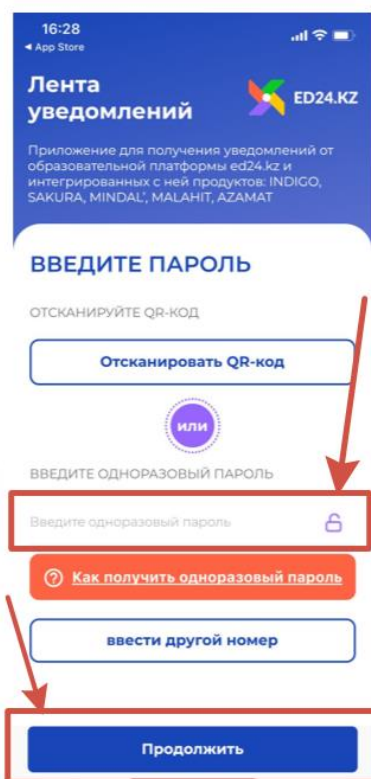
ВВЕДИТЕ НОМЕР ТЕЛЕФОНА

+7 ()

После авторизации приложение будет физически привязано к данному устройству.
И авторизоваться в дальнейшем на текущем устройстве под другим номером телефона будет возможно не чаще, чем один раз в 30 дней

с условиями и правилами авторизации ознакомлен(-а), понимаю и принимаю

7.5 бөлімде алынған Бір реттік құпия сөзді енгізіп, «Продолжить» батырмасын басыңыз:



8. Сіздің телефон нөмеріңіз сәтті тіркелді!



9. Қайтадан «**Растау кодын жіберу**» батырмасын басыңыз, сол кезде ED24.kz қосымшасына СМС келеді, сол кодты көрсетілген бөлімге енгізіп, «**Жалғастыру**» батырмасын басыңыз:

Контактные данные родителя (законного представителя)

Контактные данные родителя (законного представителя) *

Укажите номер мобильного телефона, на который система отправит код подтверждения

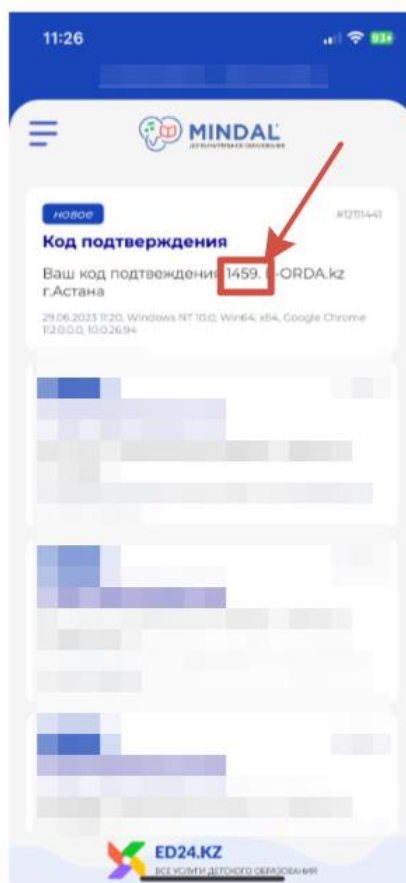
Отправить код подтверждения 02:00

Код подтверждения успешно отправлен по указанному абонентскому номеру. Откройте приложение **ed24.kz** проверьте код и введите его в поле ниже. Если вы случайно удалили приложение, то установите его снова

Введите код подтверждения

Продолжить

10. СМС код қосымшаға келесі түрде жіберіледі:



11. 2 қадамда сізге алдымен баланың және заңды өкілінің ЖСН нөмерін енгізіп «ЖСН тексеру» батырмасын басу қажет:

Осы қадамда сіз секцияға қабылданатын баланың ЖСН-і мен өзіңіздің-ді ЖСН енгізу қажет

АТА-АНА ТУРАЛЫ МӘЛІМЕТ: АТА-АНЫҢ ЖСН (НЕМЕСЕ ЗАҢДЫ ӨКІЛДІ) <input type="text"/> Ата-анының ЖСН (немесе заңды өкілінің) енгізуі қажет етеді. <input type="text"/>	<input type="button" value="ЖСН тексеру"/>
БАЛА ТУРАЛЫ МӘЛІМЕТ: БАЛАНЫҢ ЖСН <input type="text"/> <input type="text"/>	<input type="button" value="ЖСН тексеру"/>
ТҰРҒЫЛЫҚТЫ МЕКЕНЖАЙЫ ТІРКЕЛГЕН МЕКЕНЖАЙЫ <input type="text"/> ТҰРҒЫЛЫҚТЫ МЕКЕНЖАЙЫ <input type="text"/>	ӨКІЛЕТТІГІН РАСТАЙТЫН ҚҰЖАТ <input type="text"/> Сіздің өкілеттілігіңізді растайтын құжаттың көшірін енгізіңіз <input type="text"/> Сіздің өкілеттілігіңізді растайтын құжаттың күнін енгізіңіз

12. Кейін төменге түсіп, *Қосымша құжаттар* бөліміне өтіп, «**Файлды таңдау**» батырмасын басу арқылы, қажет құжаттарды енгізіп, «**Жалғастыру**» батырмасын басасыз:

ТҰРҒЫЛЫҚТЫ МЕКЕНЖАЙЫ <input type="text"/>	<input type="text"/> Сіздің өкілеттілігіңізді растайтын құжаттың күнін енгізіңіз
ҚОСЫМША ҚҰЖАТТАР <input type="button" value="Файлды таңдау"/> Баланың суретін тіркеңіз <input type="button" value="Файлды таңдау"/> Медициналық құжатты тіркеңіз (Медицинская справка по форме № 027/У) <input type="button" value="Файлды таңдау"/> Қосымша медициналық құжатты тіркеңіз (міндетті емес)	
<input type="button" value="Артқа"/>	<input type="button" value="Жалғастыру"/>

13. 3 қадамда сізге *Үйірме* таңдау қажет. БІңғайлы ізденіс үшін сіз жоғарыда көрсетілген *фильтрларды* қолдана аласыз. Астыңғы жақта, сізге бос орындар бар және өтініш беру мүмкін үйірмелер көрсетіледі. Өтініш беру үшін «**Жазылу**» батырмасын басу қажет:

ТОПТЫҚ ТАҢДАУ

ТІЛДІ ТАҢДАҢЫЗ БӨЛІМДІ ТАҢДАҢЫЗ ТӨЛЕМНІҢ БОЛУЫ

Төменде балаңыздың жасына сай келетін топтар көрсетілген

Журналистика (летний период) Наурузова А	Фортепиано Интерактивті музыкалық сауаттылық(ақылы)	Фортепиано Интерактивті музыкалық сауаттылық(ақылы)
Педагог: НАУРУЗОВА АЙНАГУЛЬ ХАИРБАЕВНА	Педагог: БУГИНЕНЕ ТАТЬЯНА ВАСИЛЬЕВНА	Педагог: БУГИНЕНЕ ТАТЬЯНА ВАСИЛЬЕВНА
Бос орындар: 19	Бос орындар: 32	Бос орындар: 7
Құны: 7000 тт.	Құны: 7400 тт.	Құны: 7400 тт.
Қызметтерді көрсету орны: Нұр-Сұлтан қаласы әкімдігінің "Аль-Фараби атындағы" Оқушылар сарайы" МКҚК, Нұр-Сұлтан қаласы, Б. Момышұлы данғылы, 5 үй	Қызметтерді көрсету орны: Нұр-Сұлтан қаласы әкімдігінің "Аль-Фараби атындағы" Оқушылар сарайы" МКҚК, Нұр-Сұлтан қаласы, Б. Момышұлы данғылы, 5 үй	Қызметтерді көрсету орны: Нұр-Сұлтан қаласы әкімдігінің "Аль-Фараби атындағы" Оқушылар сарайы" МКҚК, Нұр-Сұлтан қаласы, Б. Момышұлы данғылы, 5 үй
Жасы: 8-16 жаста Жынысы: Барлығы Тілдер: Орыс	Жасы: 7-15 жаста Жынысы: Барлығы Тілдер: Орыс	Жасы: 7-15 жаста Жынысы: Барлығы Тілдер: Орыс
Кесте: Дс Сс Ср Бс Жм Сн Жк ● 11:00-12:20 ● 11:00-12:20	Кесте: Дс Сс Ср Бс Жм Сн Жк ● 09:00-10:20 ● 09:00-10:20	Кесте: Дс Сс Ср Бс Жм Сн Жк ● 16:30-17:50 ● 10:30-11:20 ● 10:30-11:20
ЖАЗЫЛУ	ЖАЗЫЛУ	ЖАЗЫЛУ

Дәл осы қадамда үйірмені таңдағаннан кейін сізге төмен түсіп, қажет болған жағдайда *хабарлама алуға келісім* беру қажет, кейін хабарландыру тілін таңдау қажет. Содан кейін сізге ұйымның жарғысымен және қабылдау ережелерімен танысып, «**Жалғастыру**» батырмасын басу қажет:

ХАБАРЛАМА АЛУҒА КЕЛІСІМ:

ХАБАРЛАНДЫРУ ТҮРІ
 Не уведомлять Уведомлять

ХАБАРЛАНДЫРУ ТІЛІ
 Казахский Русский

МӘЛІМЕТТЕРДІ ПАЙДАЛАНУҒА КЕЛІСІМ:

Мен деректерді өңдеуге және ұйым жарғысымен және қабылдау ережелерімен танысуға келісім беремін

Артқа **Жалғастыру**

14. Келесі қадам, бұл *Жеңілдіктер туралы қадам*. Егер осы бөлімде, сіз өзіңізге қатысты жеңілдікті көрген болсаңыз **«Жүктеу»** батырмасын басу арқылы енгізе аласыз. Кейін **«Жалғастыру»** батырмасын басыңыз:

ЖЕҢІЛДІКТЕР ТУРАЛЫ МӘЛІМЕТ

Жетім балалар, ата - анасының қамқорлығынсыз қалған балалар	Жеңілдіктер жоқ	Жүктеу
Мүмкіндігі шектеулі балалар, мүгедектер және бала кезінен мүгедектер, мүгедек-балалар	Жеңілдіктер жоқ	Жүктеу
Көп балалы отбасы балалары	Жеңілдіктер жоқ	Жүктеу
Кәмелетке толмағандарды уақытша оқшаулау, бейімдеу және оңалту орталықтарындағы балалар	Жеңілдіктер жоқ	Жүктеу
Жалпы және санаториялық үлгідегі мектеп-интернаттарда, мектеп ішіндегі интернаттарда тұратын балалар	Жеңілдіктер жоқ	Жүктеу
Дарынды балаларға арналған мамандандырылған интернаттық білім беру ұйымдарында тәрбиеленетін және оқитын балалар	Жеңілдіктер жоқ	Жүктеу
Интернат ұйымдарының тәрбиеленушілері	Жеңілдіктер жоқ	Жүктеу
Мемлекеттік атаулы әлеуметтік көмек алуға құқығы бар отбасылардан, сондай-ақ мемлекеттік атаулы әлеуметтік көмек алмайтын, жан басына шаққандағы орташа табысы ең төменгі күнкөріс деңгейінің шамасынан төмен отбасылардан шыққан балалар	Жеңілдіктер жоқ	Жүктеу
Денсаулық жағдайына байланысты ұзақ уақыт бойы бастауыш, негізгі орта, жалпы орта білім беру бағдарламалары бойынша үйде немесе стационарлық көмек, сондай-ақ қалпына келтіруші мен медициналық оңалту көрсететін ұйымдарда оқитын балалар	Жеңілдіктер жоқ	Жүктеу
Қазақстан Республикасының заңдарында айқындалатын азаматтардың өзге де санаттары	Жеңілдіктер жоқ	Жүктеу

Артқа Жалғастыру

15. 5 қадамда сізге өтініш беру барысында енгізілген ақпаратпен танысып, астыға түсіп, **«Өтініш беру»** батырмасын басу қажет:

ПРОВЕРКА ВВЕДЕННЫХ ДАННЫХ

На данном шаге вам необходимо удостовериться в правильности введенных ранее данных и подать заявления на рассмотрение

Директору
от НҰРМУРЗАЕВА АЙЖАН ҚУАНЫШБАЕВНА
+7 (700) 070-58-07
проживающего по адресу:
ШЫМКЕНТ, ЕНБЕКШЫНСКИЙ, УЛИЦА Шокана Уалиханова, 225Б, 15

Заявление

16. Құттықтаймыз! Сіздің өтінішіңіз сәтті тіркеуге жіберілді!

✓ ✓ ✓ ✓ ✓

ШАГ 1
Контактные данные родителя

ШАГ 2
О родителе (доверенном лице) и ребенке


ШАГ 3
Выбор секции

ШАГ 4
Сведения о льготах

ШАГ 5
Проверка введенных данных

ВАШЕ ЗАЯВЛЕНИЕ УСПЕШНО ПОДАНО НА РЕГИСТРАЦИЮ!

ЗАЯВЛЕНИЕ #<22 БУДЕТ ОБРАБОТАНО В ТЕЧЕНИЕ 20 МИНУТ



[Вернуться на главную](#)

